

# Mitgezählt

Jahresbericht 2017

**UNI  
FREIBURG**



Albert-Ludwigs-Universität Freiburg

**17**



## Hinter Zahlen stehen Menschen

Liebe Leserin, lieber Leser,

ob Drittmittel, Preise, Patente oder internationale Publikationen: Die Leistungsdaten der Albert-Ludwigs-Universität waren noch nie so gut wie im Jahr 2017. Einige wichtige Kennziffern finden Sie in diesem Jahresbericht kurz und anschaulich aufbereitet. Hinter diesen Zahlen stehen kluge Köpfe – Wissenschaftlerinnen und Wissenschaftler, Studierende sowie Mitarbeiterinnen und Mitarbeiter, die sich engagieren und Großartiges leisten.

Besonders stolz sind wir darauf, dass sich zwei Kennziffern auf hohem Niveau eingepegelt haben: Mit rund 25.000 Studierenden ist die Universität Freiburg ein hoch attraktiver Studienort für junge Menschen aus dem In- und Ausland, und mehr als 180 Millionen Euro Drittmittel sind ein eindrucksvoller Beleg für die Forschungsstärke unserer Wissenschaftlerinnen und Wissenschaftler.

Dieser Jahresbericht bietet nur einen kurzen Einblick in die Entwicklung und die Strukturen unserer Universität. Wir informieren Sie aber gern ausführlicher über die vielfältigen Forschungs- und Studienangebote: im neuen Online-Magazin auf unserer Homepage ([www.uni-freiburg.de](http://www.uni-freiburg.de)), zu dem Sie individuell zusammengestellte Newsletter kostenlos abonnieren können

([www.pr.uni-freiburg.de/newsletter](http://www.pr.uni-freiburg.de/newsletter)), sowie in unseren Printpublikationen – dem Forschungsmagazin uni'wissen, der Universitätszeitung uni'leben und dem Magazin uni'alumni für ehemalige Studierende. Dort erfahren Sie im Detail alles Wissenswerte über unsere Universität.

Alle weiteren Zahlen finden Sie in unserem Statistik-Web, in dem wir die grundlegenden und oft nachgefragten Statistiken der Universität aufbereitet haben: [www.statistik.uni-freiburg.de](http://www.statistik.uni-freiburg.de)

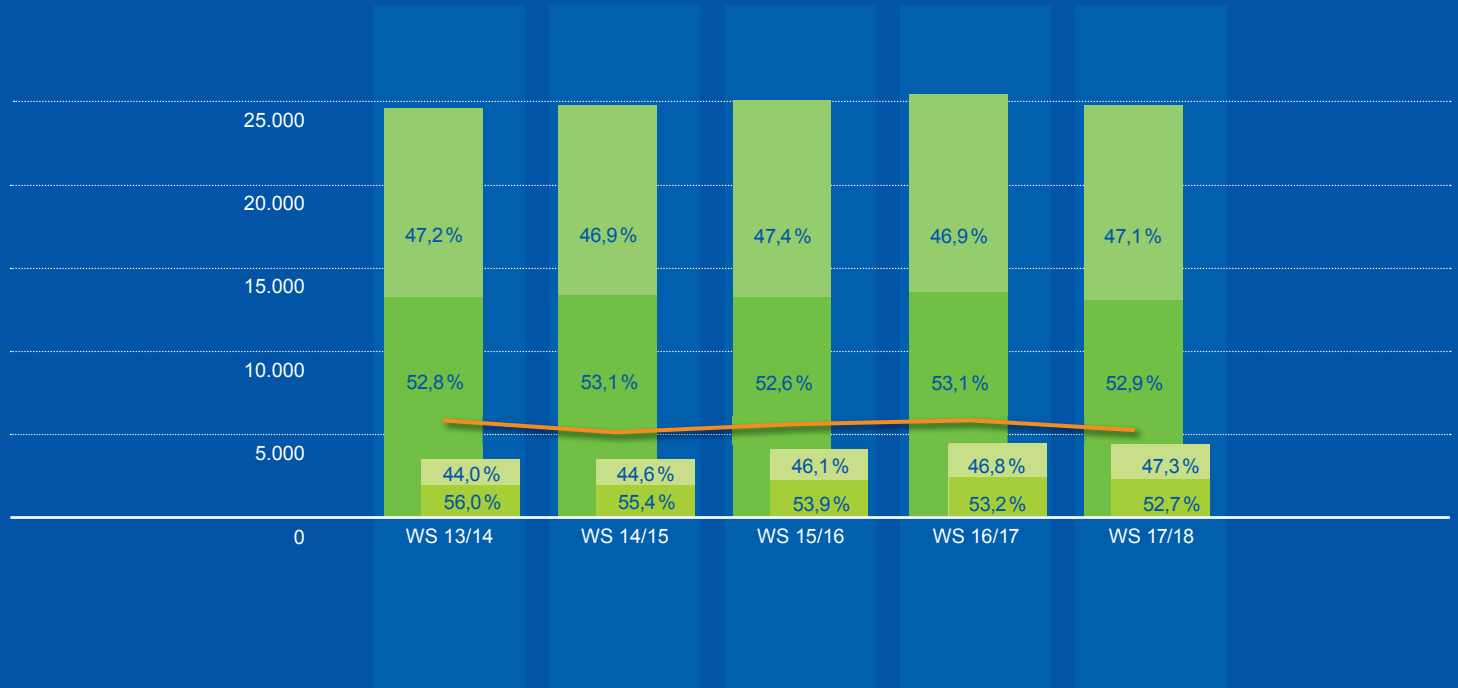
Ich wünsche Ihnen viel Vergnügen bei der Lektüre.

Ihr

Prof. Dr. Dr. h.c. Hans-Jochen Schiewer  
Rektor

# Entwicklung der Studierendenzahlen

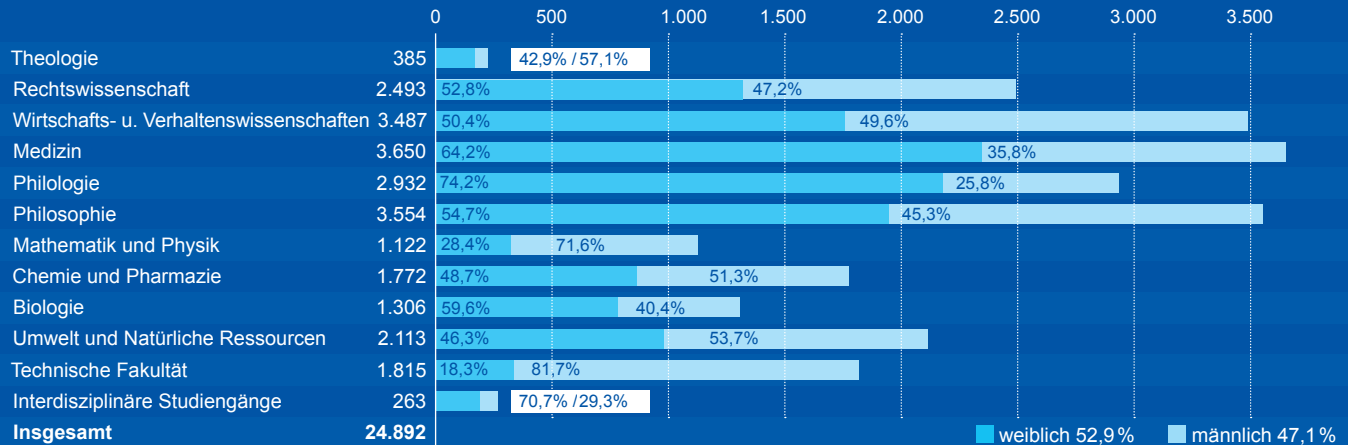
mit Erst- und Neuimmatrikulierten,  
Frauen- und Ausländeranteil



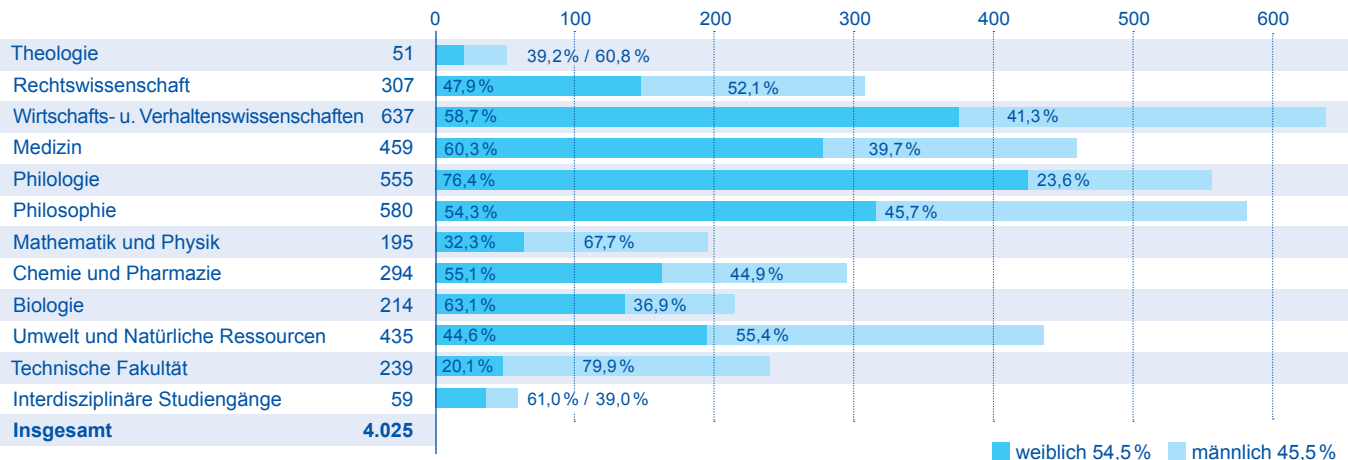
Studierende weiblich	13.057	13.159	13.238	13.499	13.161
Studierende männlich	11.664	11.643	11.920	11.940	11.731
<b>Studierende gesamt</b>	<b>24.721</b>	<b>24.802</b>	<b>25.158</b>	<b>25.439</b>	<b>24.892</b>
Ausl. Studierende weiblich	2.020	2.094	2.190	2.310	2.320
Ausl. Studierende männlich	1.586	1.689	1.874	2.029	2.080
<b>Ausl. Studierende gesamt</b>	<b>3.606</b>	<b>3.783</b>	<b>4.064</b>	<b>4.339</b>	<b>4.400</b>
Ausl. Studierende in %	14,6%	15,3%	16,2%	17,1%	17,7%
<b>Erst- und Neuimmatrikulierte</b>	<b>5.842</b>	<b>5.345</b>	<b>5.729</b>	<b>5.836</b>	<b>5.441</b>

# Studierende und Absolventen (w/m) nach Fakultäten

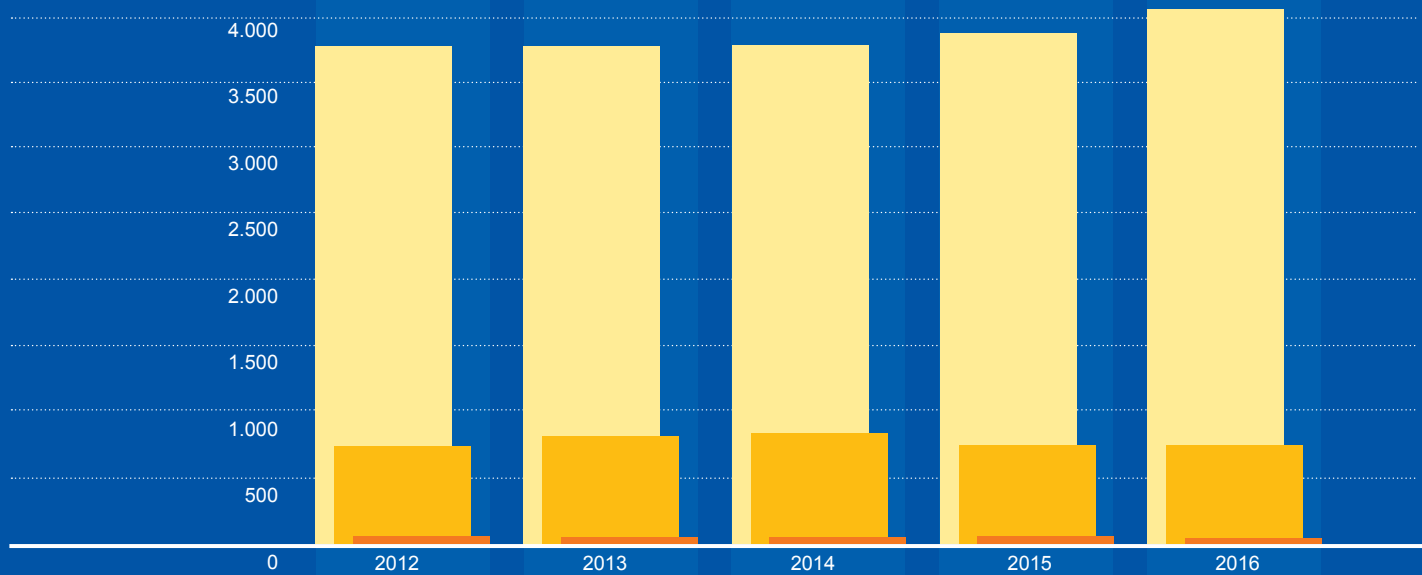
## Studierende im Wintersemester 2017/18



## Absolventen (w/m) 2016



# Abschlüsse Promotionen Habilitationen



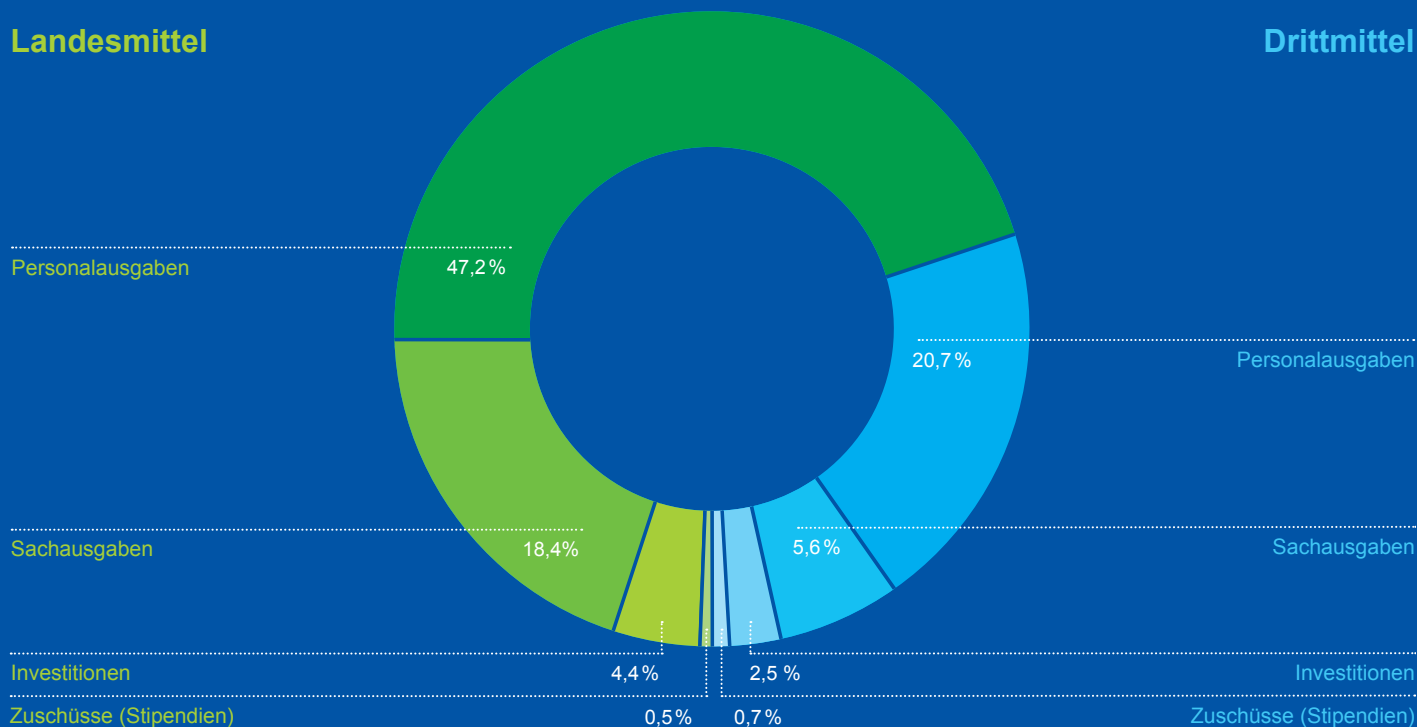
	<b>Abschlüsse gesamt</b>	<b>3.737</b>		<b>3.753</b>		<b>3.894</b>		<b>3.984</b>		<b>4.025</b>	
	davon weiblich	54,3%		53,8%		54,2%		54,7%		54,5%	
	davon männlich	45,7%		46,2%		45,8%		45,3%		45,5%	
	<b>Promotionen gesamt</b>	<b>740</b>		<b>807</b>		<b>829</b>		<b>744</b>		<b>740</b>	
	davon weiblich	47,8%		46,5%		44,8%		44,6%		47,7%	
	davon männlich	52,2%		53,5%		55,2%		55,4%		52,3%	
	<b>Habilitationen gesamt</b>	<b>57</b>		<b>49</b>		<b>50</b>		<b>59</b>		<b>44</b>	
	davon weiblich	15,8%		22,4%		26,0%		35,6%		29,5%	
	davon männlich	84,2%		77,6%		74,0%		64,4%		70,5%	

# Gesamtausgaben

ohne Medizin/Klinikum

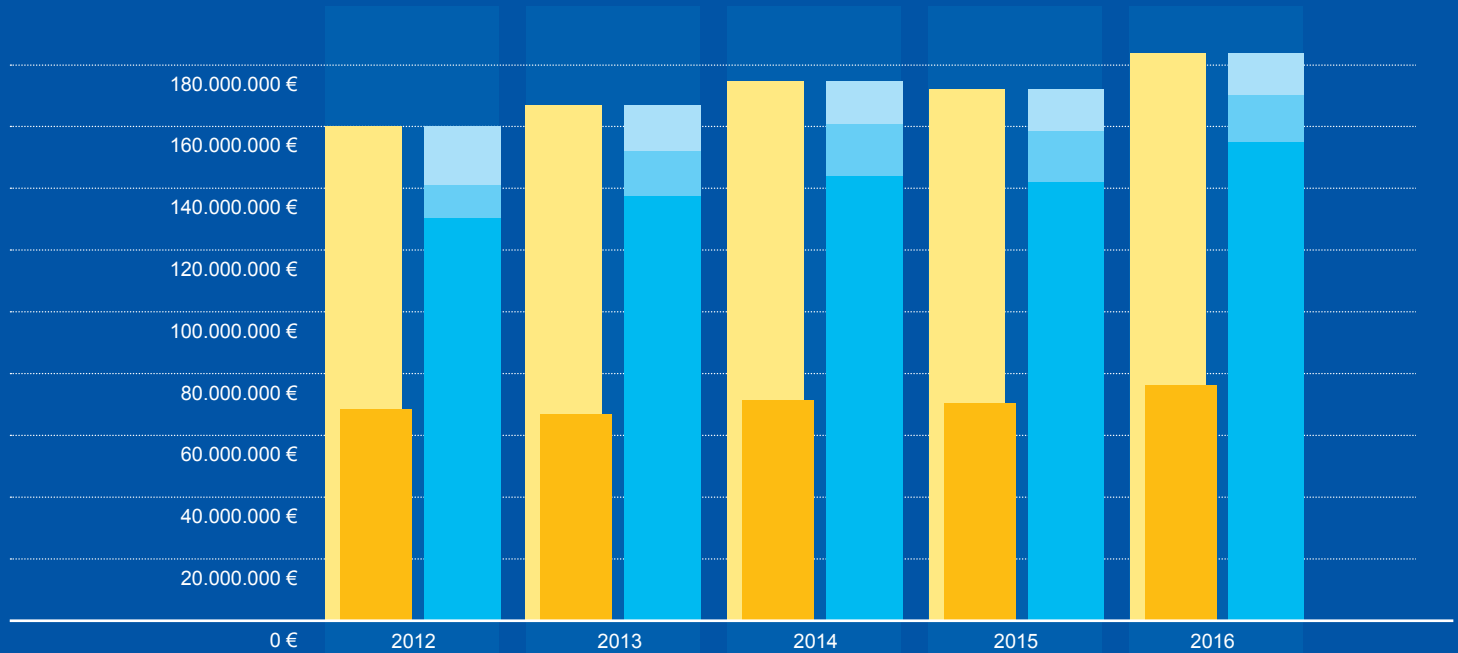
## Landesmittel






## Drittmittel



Ausgaben in Mio. €	2014	2015	2016			
				effektives Total	davon Landesmittel	davon Drittmittel
Personalausgaben	214,8	225,6	230,1	230.129.661 €	159.941.741 €	70.187.920 €
Sachausgaben	105,2	86,2	81,5	81.513.269 €	62.489.544 €	19.023.725 €
Investitionen	14,6	22,0	23,5	23.474.059 €	14.929.329 €	8.544.730 €
Zuschüsse (Stipendien)	5,2	5,1	4,0	4.042.018 €	1.792.332 €	2.249.686 €
<b>Total</b>	<b>339,8</b>	<b>338,9</b>	<b>339,2</b>	<b>339.159.008 €</b>	<b>239.152.946 €</b>	<b>100.006.061 €</b>
davon Drittmittel	105,8	101,4	100,0			
Bauausgaben (Quelle: Vermögen und Bau Baden-Württemberg)	33,5	38,7	23,5			

# Drittmittleinnahmen



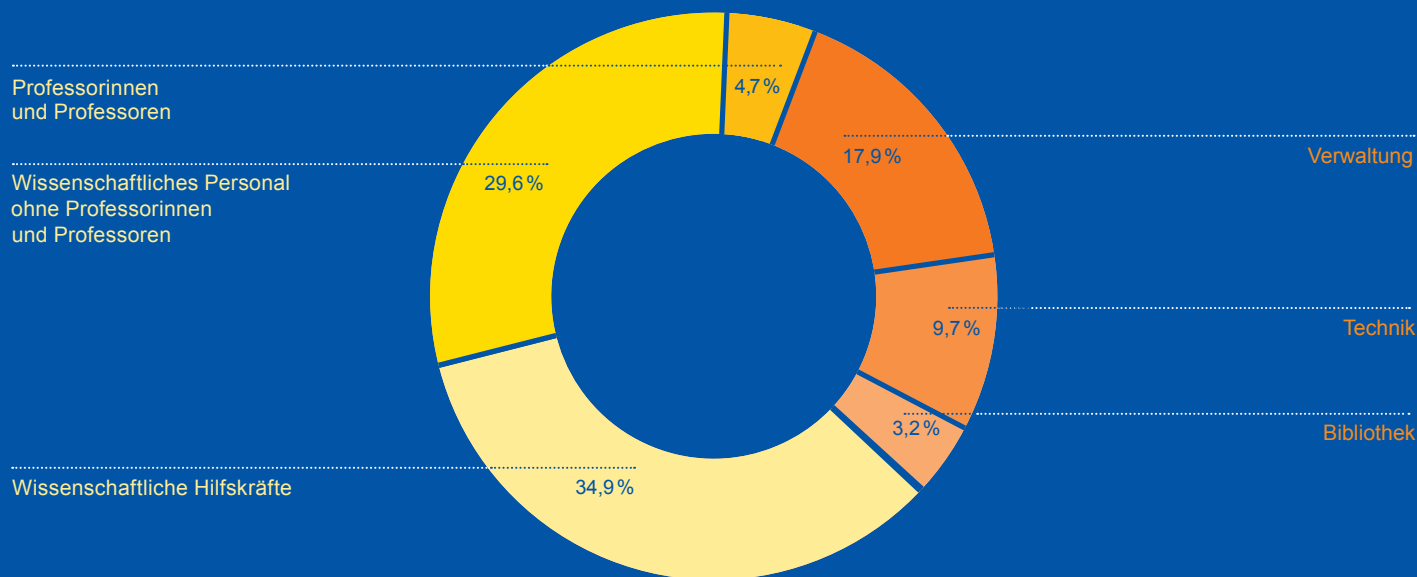
 Universität gesamt	<b>158.320.410</b>	<b>165.174.822</b>	<b>172.734.657</b>	<b>172.600.415</b>	<b>182.158.124</b>
 davon Medizin	67.842.125	66.285.305	70.751.149	72.648.730	75.722.856
davon:					
 öffentliche Drittmittel	128.805.643	135.898.919	142.482.906	147.982.771	153.802.587
 Industrieförderung	10.440.405	14.379.780	16.376.185	14.825.537	15.057.590
 sonstige <sup>1)</sup> Drittmittel	19.074.362	14.896.123	13.875.566	9.792.107	13.297.947
<sup>1)</sup> nicht-öffentliche Drittmittel ohne Industrieaufträge					

# Personal nach Dienstarten

ohne Klinikum

## Wissenschaftliches Personal

## Nichtwissenschaftliches Personal



	2014	2015	2016
<b>Wissenschaftliches Personal</b>	<b>4.839</b>	<b>4.727</b>	<b>4.699</b>
Professorinnen und Professoren	316	314	321
Wissenschaftliches Personal ohne Professorinnen und Professoren	2.358	2.343	2.370
davon aus Drittmitteln	1.319	1.207	1.227
Wissenschaftliche Hilfskräfte	2.165	2.070	2.008
<b>Nichtwissenschaftliches Personal</b>	<b>2.025</b>	<b>2.033</b>	<b>2.090</b>
Verwaltung	1.090	1.132	1.214
Technik	660	658	660
Bibliothek	275	243	216
aus Drittmitteln	196	182	204
Auszubildende	70	77	75
<b>Beschäftigte Personen gesamt</b>	<b>6.864</b>	<b>6.760</b>	<b>6.789</b>





# Infrastruktur

## Flächen, Gebäude, Räume

	2014	2015	2016
Zahl der Gebäude	162	168	173
Zahl der Räume (ohne Nebennutzfläche)	9.730	9.910	9.929
Hörsäle mit mehr als 100 Plätzen	35	35	35
Hauptnutzfläche in m <sup>2</sup>	267.980	265.133	299.613
Nettogrundrissfläche in m <sup>2</sup>	507.075	508.604	514.009

## Versorgung und Entsorgung

	2014	2015	2016
Stromverbrauch (kWh)	48.082.528	49.007.696	50.204.391
Stromkosten in Mio. €	8,88	8,62	9,10
Wasserverbrauch (m <sup>3</sup> /a)	558.151	1.101.431	905.390
Wasser-/Abwasserkosten in Mio. €	0,513	0,536	0,504
Heizkosten einschl. Gasverbrauch in Mio. €	4,00	3,90	3,91



## Impressum

Die Albert-Ludwigs-Universität Freiburg erreicht in allen Hochschulrankings Spitzenplätze. Etwa 25.000 Studierende aus mehr als 130 Nationen sind in über 200 Studiengängen eingeschrieben. Knapp 6.800 wissenschaftliche sowie nicht-wissenschaftliche Mitarbeiterinnen und Mitarbeiter engagieren sich – und erleben, dass Familienfreundlichkeit, Gleichstellung und Umweltschutz hier ernst genommen werden.

Der „Jahresbericht in Zahlen“ erscheint einmal jährlich.

### Herausgeber

Der Rektor der Albert-Ludwigs-Universität Freiburg,  
Prof. Dr. Hans-Jochen Schiewer

### Redaktion

Rudolf-Werner Dreier (verantwortlich),  
Tanja Andris

### Anschrift der Redaktion

Presse und Öffentlichkeitsarbeit  
Albert-Ludwigs-Universität  
Fahnenbergplatz  
79098 Freiburg  
Telefon 0761/ 203-4302  
Fax 0761/ 203-4278  
E-Mail [info@pr.uni-freiburg.de](mailto:info@pr.uni-freiburg.de)

### Auflage

10.000 Exemplare

### Gestaltung

Kathrin Jachmann

### Druck und Verarbeitung

Hofmann Druck, Emmendingen

© Albert-Ludwigs-Universität Freiburg.

Alle Rechte vorbehalten.

Nachdruck, auch auszugsweise, nur  
mit Genehmigung der Redaktion.

Fotos: Silvia Wolf, Thomas Kunz, Sandra Meyndt,  
Klaus Polkowski, Patrick Seeger

Presse- und Öffentlichkeitsarbeit  
Albert-Ludwigs-Universität  
Fahnenbergplatz  
79098 Freiburg  
Telefon 0761/203-4302  
Fax 0761/203-4278  
E-Mail [info@pr.uni-freiburg.de](mailto:info@pr.uni-freiburg.de)